

# WIRTSCHAFTSINFORMATIK 2

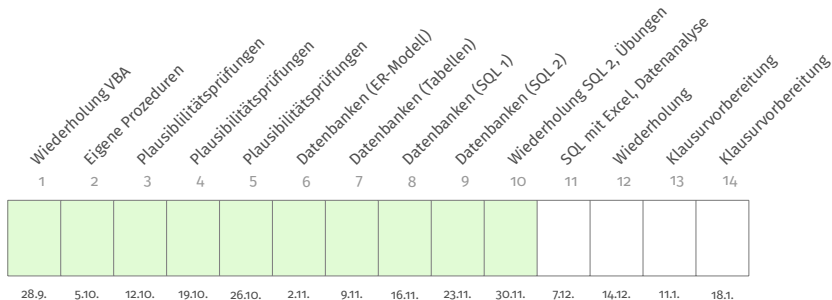
DATENBANKEN + EXCEL, DATENANALYSE

BERND BLÜMEL, CHRISTIAN BOCKERMANN,  
CHRISTIAN METZGER

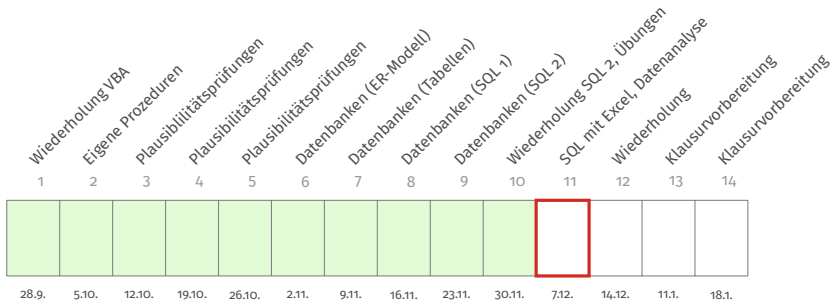
HOCHSCHULE BOCHUM

WINTERSEMESTER 2022/2023

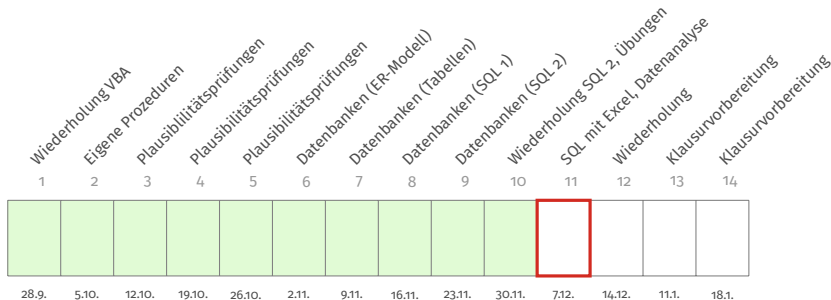
## Bisherige Vorlesung



## Bisherige Vorlesung



## Bisherige Vorlesung

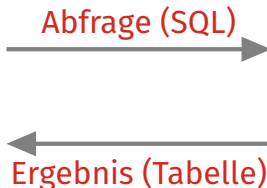
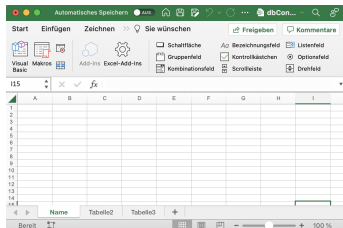


<https://datascience.hs-bochum.de>

→ Vorlesung → Wirtschaftsinformatik 2

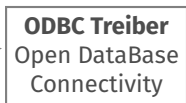
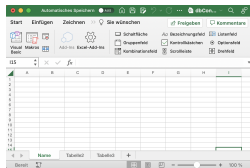
## Datenbank-Zugriff mit Excel

- SQL Abfragen von VBA aus starten
- Ergebnis kann dann in Excel-Tabelle geschrieben werden



Datenbank

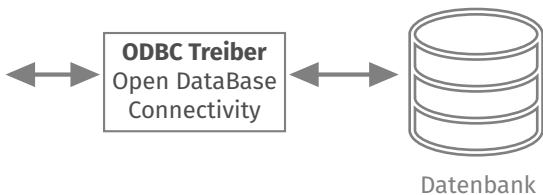
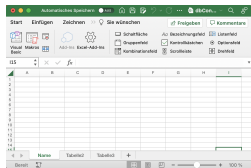
## ODBC Treiber



Datenbank

- ODBC ist Vermittlungssoftware zwischen Excel und DB
- Treiber muss im Betriebssystem installiert werden
- Treiber spezifisch für jeweilige Datenbank

## ODBC Treiber



- ODBC ist Vermittlungssoftware zwischen Excel und DB
- Treiber muss im Betriebssystem installiert werden
- Treiber spezifisch für jeweilige Datenbank
- MySQL Datenbank -> ODBC für MySQL, usw.

## SQL Aufruf in VBA

Verbindungsstring erzeugen:

```
Dim conn As ADODB.Connection
Dim url As String
Dim rec As ADODB.Recordset
Dim SQL As String
Dim i As Long
i = 2

url = "Driver=MYSQL ODBC 8.0 Unicode Driver"
url = url & ";Server=pav050.hs-bochum.de"
url = url & ";Database=KundenDB"
url = url & ";UID=wiInf"
url = url & ";PWD=wiInf"
```



## SQL Aufruf in VBA

```
Set conn = New ADODB.Connection
conn.ConnectionString = url
conn.Open
SQL = "Select Name, PLZ FROM Kunde"
Set rec = New ADODB.Recordset

rec.Open SQL, conn
Do While Not rec.EOF
    Sheets(1).Cells(i, 1) = rec!Name
    Sheets(1).Cells(i, 2) = rec!PLZ
    rec.MoveNext
    i = i + 1
Loop
```

## **Problem: Kein frei verfügbarer ODBC-Treiber für Mac OS**

- ODBC-Zugriff funktioniert unter Windows
- ODBC-Treiber für Mac OS kostenpflichtig
- Keine Klausuraufgabe zu Datenbankzugriff mit Excel!

# Datenanalyse



## Beispiel: Analyse von Studierenden-Zahlen



252,	6.12.2022,	9:45,	AW-2-33,	+1
253,	6.12.2022,	9:47,	AW-2-33,	+1
254,	6.12.2022,	9:48,	AW-2-33,	-1
255,	6.12.2022,	9:51,	AW-2-33,	+1
256,	6.12.2022,	9:51,	AW-2-33,	+1
258,	6.12.2022,	9:51,	AW-2-33,	+1
259,	6.12.2022,	9:52,	AW-2-33,	+1

Annahme: Genügend Räume sind mit einem Zähler versehen.

## Beispiel: Analyse von Studierenden-Zahlen



```
252, 6.12.2022, 9:45, AW-2-33, +1  
253, 6.12.2022, 9:47, AW-2-33, +1  
254, 6.12.2022, 9:48, AW-2-33, -1  
255, 6.12.2022, 9:51, AW-2-33, +1  
256, 6.12.2022, 9:51, AW-2-33, +1  
258, 6.12.2022, 9:51, AW-2-33, +1  
259, 6.12.2022, 9:52, AW-2-33, +1
```



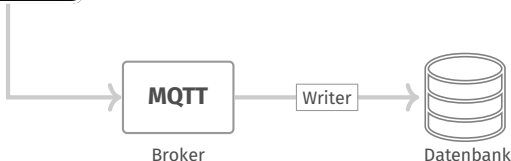
Broker

Annahme: Genügend Räume sind mit einem Zähler versehen.

## Beispiel: Analyse von Studierenden-Zahlen

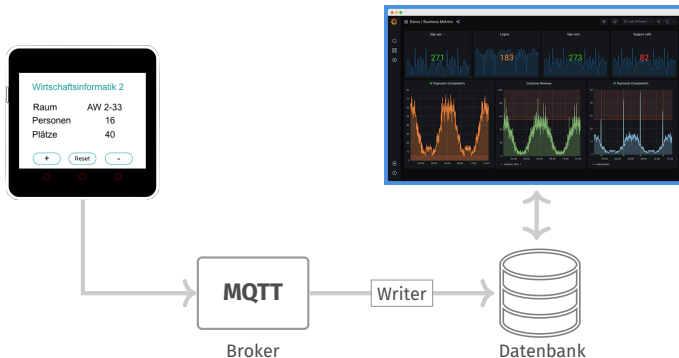


252,	6.12.2022,	9:45,	AW-2-33,	+1
253,	6.12.2022,	9:47,	AW-2-33,	+1
254,	6.12.2022,	9:48,	AW-2-33,	-1
255,	6.12.2022,	9:51,	AW-2-33,	+1
256,	6.12.2022,	9:51,	AW-2-33,	+1
258,	6.12.2022,	9:51,	AW-2-33,	+1
259,	6.12.2022,	9:52,	AW-2-33,	+1



Annahme: Genügend Räume sind mit einem Zähler versehen.

## Beispiel: Analyse von Studierenden-Zahlen



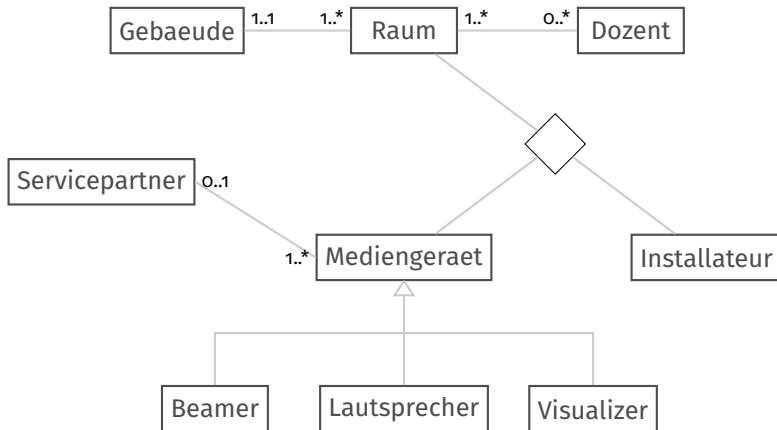


## Beispiel: Analyse von Studierenden-Zahlen



252,	6.12.2022,	9:45,	AW-2-33,	+1
253,	6.12.2022,	9:47,	AW-2-33,	+1
254,	6.12.2022,	9:48,	AW-2-33,	-1
255,	6.12.2022,	9:51,	AW-2-33,	+1
256,	6.12.2022,	9:51,	AW-2-33,	+1
258,	6.12.2022,	9:51,	AW-2-33,	+1
259,	6.12.2022,	9:52,	AW-2-33,	+1

- Was wären spannende Fragen, die wir mit diesen Daten beantworten könnten?
- Wie speichern wir diese Daten so, dass wir *gut* darauf zugreifen können?





## Tabellen für die Basis Entitäten

Tabellenname	Primärschlüssel	weitere Attribute
Gebaeude	GebaeudeNr	Bezeichnung, Strasse, PLZ, Ort
Raum	RaumNr	Name, Groesse, <u>GebaeudeNr</u>
Vorlesung	VorlesungNr	Titel, Tag, Zeitslot, <u>RaumNr</u>

**Frage:** Wie speichern wir die Raumauslastung aus den Sensor-Daten?

## Tabellen für die Basis Entitäten

Tabellenname	Primärschlüssel	weitere Attribute
Gebaeude	GebaeudeNr	Bezeichnung, Strasse, PLZ, Ort
Raum	RaumNr	Name, Groesse, <u>GebaeudeNr</u>
Vorlesung	VorlesungNr	Titel, Tag, Zeitslot, <u>RaumNr</u>

**Frage:** Wie speichern wir die Raumauslastung aus den Sensor-Daten?

Tabellenname	Primärschlüssel	weitere Attribute
Raum	RaumNr	Name, Groesse, <u>GebaeudeNr</u> , <b>Anzahl</b>
Vorlesung	VorlesungNr	Titel, Tag, Zeitslot, <u>RaumNr</u> , <b>Anzahl</b>

## Speichern der Sensordaten



252, 6.12.2022, 9:45, AW-2-33, +1  
253, 6.12.2022, 9:47, AW-2-33, +1  
254, 6.12.2022, 9:48, AW-2-33, -1

```
UPDATE Raum SET Anzahl = Anzahl + WERT  
WHERE Raum.name = 'AW-2-33'
```

## Speichern der Sensordaten



```
252, 6.12.2022, 9:45, AW-2-33, +1  
253, 6.12.2022, 9:47, AW-2-33, +1  
254, 6.12.2022, 9:48, AW-2-33, -1
```

```
UPDATE Raum SET Anzahl = Anzahl + WERT  
WHERE Raum.name = 'AW-2-33'
```

Keine gute Idee?

## Tabellen für die Basis Entitäten

Tabellenname	Primärschlüssel	weitere Attribute
Gebaeude	GebaeudeNr	Bezeichnung, Strasse, PLZ, Ort
Raum	RaumNr	Name, Groesse, <u>GebaeudeNr</u>
Vorlesung	VorlesungNr	Titel, Tag, Zeitslot, <u>RaumNr</u>

**Frage:** Wie speichern wir die Raumauslastung aus den Sensor-Daten?



## Tabellen für die Basis Entitäten

Tabellenname	Primärschlüssel	weitere Attribute
Gebaeude	GebaeudeNr	Bezeichnung, Strasse, PLZ, Ort
Raum	RaumNr	Name, Groesse, <u>GebaeudeNr</u>
Vorlesung	VorlesungNr	Titel, Tag, Zeitslot, <u>RaumNr</u>

**Frage:** Wie speichern wir die Raumauslastung aus den Sensor-Daten?

Tabellenname	Primärschlüssel	weitere Attribute
ZaehlerMeldung	MeldungNr	Datum, Uhrzeit, <u>RaumNr</u> , Wert

## Tabellen für die Basis Entitäten

Tabellenname	Primärschlüssel	weitere Attribute
Gebaeude	GebaeudeNr	Bezeichnung, Strasse, PLZ, Ort
Raum	RaumNr	Name, Groesse, <u>GebaeudeNr</u>
Vorlesung	VorlesungNr	Titel, Tag, Zeitslot, <u>RaumNr</u>

**Frage:** Wie speichern wir die Raumauslastung aus den Sensor-Daten?

Tabellenname	Primärschlüssel	weitere Attribute
ZaehlerMeldung	MeldungNr	Datum, Uhrzeit, <u>RaumNr</u> , Wert, Tag, Zeitslot

## Speichern der Messwerte

Berechne Tag, Zeitslot für eingehende Messwerte, dann:

```
INSERT INTO ZahlerMeldung VALUES  
  (id, datum, uhrzeit, raum_nr, wert, tag,  
                                     zeitslot)
```

## Wöchentliche Teilnehmerzahlen für *WInf 2*

```
SELECT YEAR(z.datum), YEARWEEK(z.datum), SUM(wert)
FROM Zaehlermeldung z
LEFT JOIN Vorlesung v
ON z.tag = v.tag
AND z.zeitslot = v.zeitslot
AND z.raum_nr = v.raum_nr
WHERE
v.titel = 'Wirtschaftsinformatik 2'
GROUP BY YEAR(z.datum), YEARWEEK(z.datum)
```

Hinweis: Syntax mit YEARWEEK funktioniert by MySQL

## Wie geht's von hier aus weiter?

- Wie ist der durchschnittliche Verlauf von Studierendenzahlen über das Semester?
- Vergleich zu Vorjahreszahlen? Trends?
- Wann sind die Tagen mit den meisten Besuchern?
- Gab es seit Schließung der Mensa einen Einbruch der Zahlen?
- Zusammenhang zw. Besucherzahlen und Bahnproblemen/Stau/Wetter?

## **Problem:** Besucherzahlen eher unspezifisch

- Personengenaue Erfassung? Anonym?
- Welche Alternativen gibt es?

## Problem: Besucherzahlen eher unspezifisch

- Personengenaue Erfassung? Anonym?
- Welche Alternativen gibt es?



00:00:5e:00:53:af  
MAC Adresse



Access Point  
ID: AP\_812474  
Raum: AW 2-33

## **Ziel:** Zur Verbesserung des Lehrangebots

Wozu würden Sie zustimmen?

- Zustimmung MAC Adresse (anonymisiert) im Raum



## **Ziel:** Zur Verbesserung des Lehrangebots

Wozu würden Sie zustimmen?

- Zustimmung MAC Adresse (anonymisiert) im Raum
- Studiengang?

## **Ziel:** Zur Verbesserung des Lehrangebots

Wozu würden Sie zustimmen?

- Zustimmung MAC Adresse (anonymisiert) im Raum
- Studiengang?
- Fachsemester?

## Ziel: Zur Verbesserung des Lehrangebots

Wozu würden Sie zustimmen?

- Zustimmung MAC Adresse (anonymisiert) im Raum
- Studiengang?
- Fachsemester?
- Geburtsjahr?

## **Ziel:** Zur Verbesserung des Lehrangebots

Wozu würden Sie zustimmen?

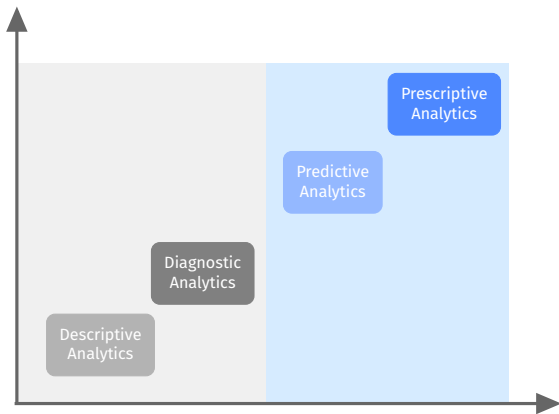
- Zustimmung MAC Adresse (anonymisiert) im Raum
- Studiengang?
- Fachsemester?
- Geburtsjahr?
- Geburtstag?

## Ziel: Zur Verbesserung des Lehrangebots

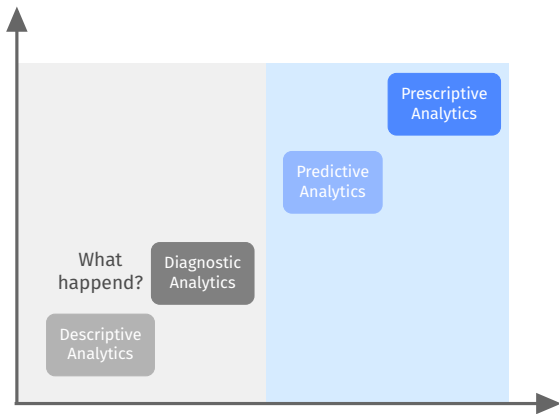
Wozu würden Sie zustimmen?

- Zustimmung MAC Adresse (anonymisiert) im Raum
- Studiengang?
- Fachsemester?
- Geburtsjahr?
- Geburtstag?
- Kontaktdaten?

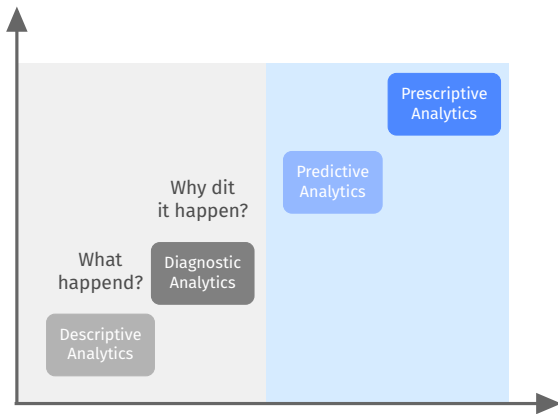
## Data Science bzw. *Advanced Analytics* als Weiterentwicklung von *Business Intelligence*



## Data Science bzw. *Advanced Analytics* als Weiterentwicklung von *Business Intelligence*

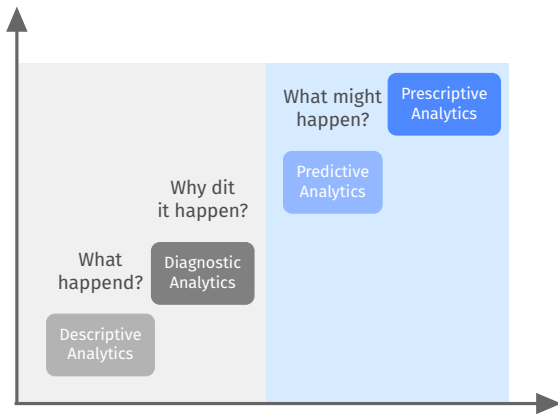


## Data Science bzw. *Advanced Analytics* als Weiterentwicklung von *Business Intelligence*

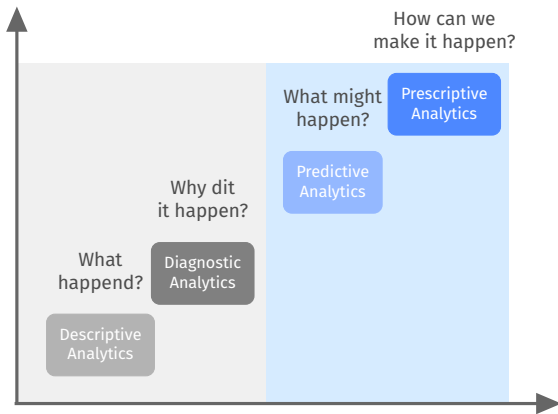


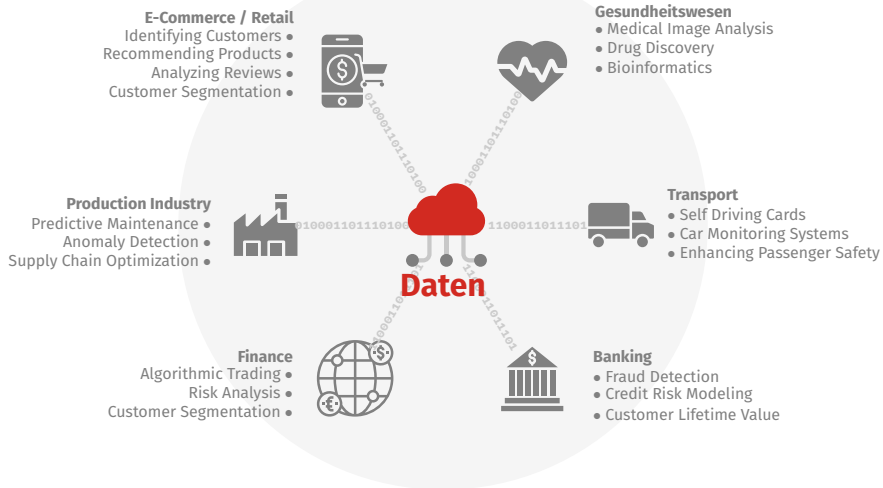


## Data Science bzw. *Advanced Analytics* als Weiterentwicklung von *Business Intelligence*

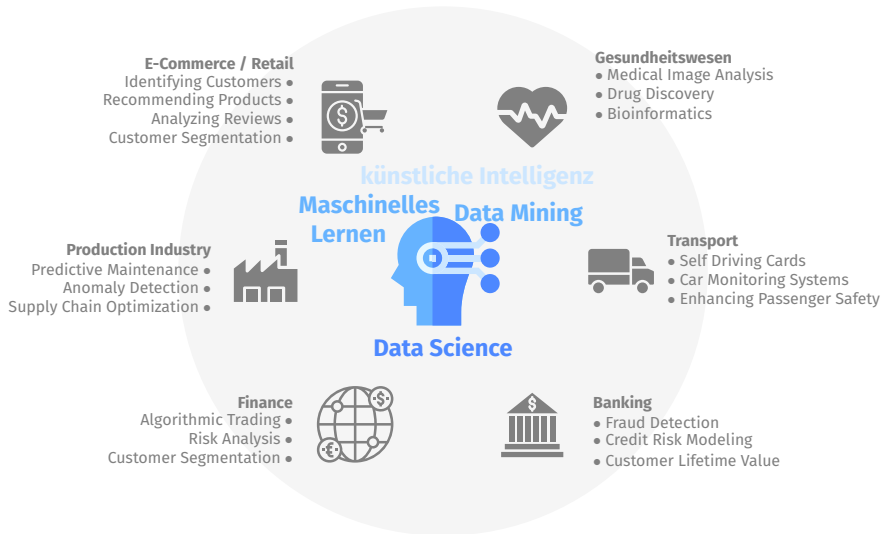


## Data Science bzw. *Advanced Analytics* als Weiterentwicklung von *Business Intelligence*





[<https://data-flair.training/blogs/data-science-applications/>]



[<https://data-flair.training/blogs/data-science-applications/>]

## Datengetriebene Unternehmenskultur/-philosophie



**Wie können Unternehmensdaten zu besseren wirtschaftlichen Entscheidungen genutzt werden?**

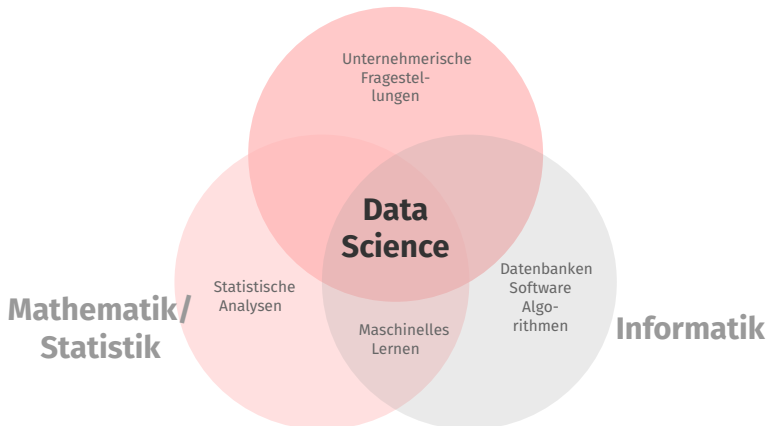


**Welche wirtschaftliche Wertschöpfung kann aus Daten erzielt werden?**

**Data Science** ist die Kunst, aus ziemlich viel Datenmaterial wichtige **Erkenntnisse für Entscheider** zu ziehen [...].

[[www.online-gruender.com](http://www.online-gruender.com)]

## Wirtschaft / Anwendung



## Was vermittelt der Kurs Data Science?

Ausgehend von unternehmerischen Fragestellungen, werden sämtliche Schritte der Datenanalyse vorgestellt und **selbstständig angewendet**

